


DIGIOLOG MDL2-8, MDL2-16

AN-006

**Подключение различных источников
аудио-сигнала**

Типовые схемы использования

Задняя панель регистратора MDL2-8



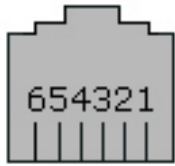
Универсальные входы 1-8 (RJ12 / 6P6C)

Задняя панель регистратора MDL2-16



Универсальные входы 1-16 (RJ12 / 6P6C)

Цоколевка гнезда

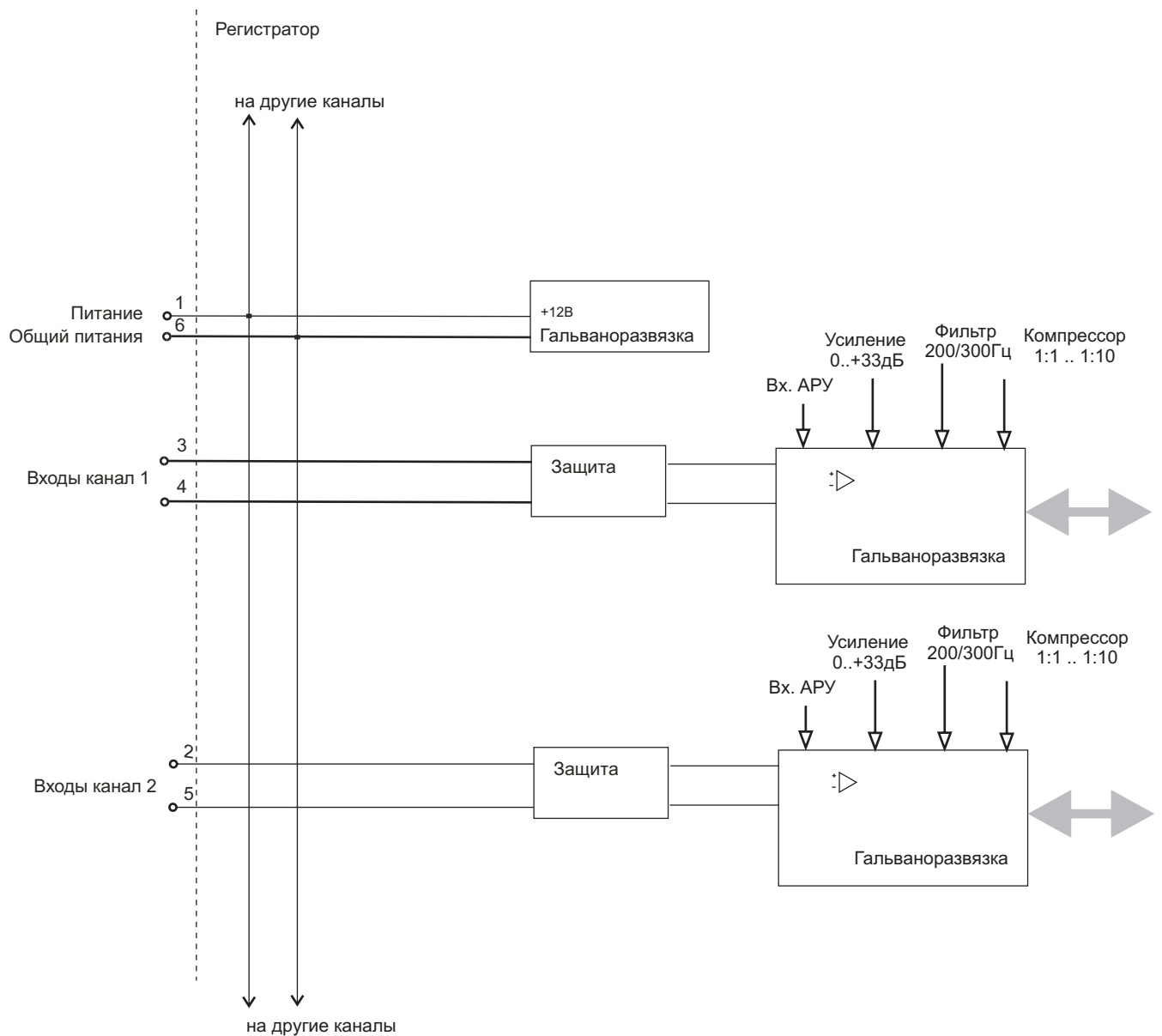


- 1 - питание +12В
- 3,4 - входы канал 1
- 2,5 - входы канал 2
- 6 - общий питания

Цоколевка вилки

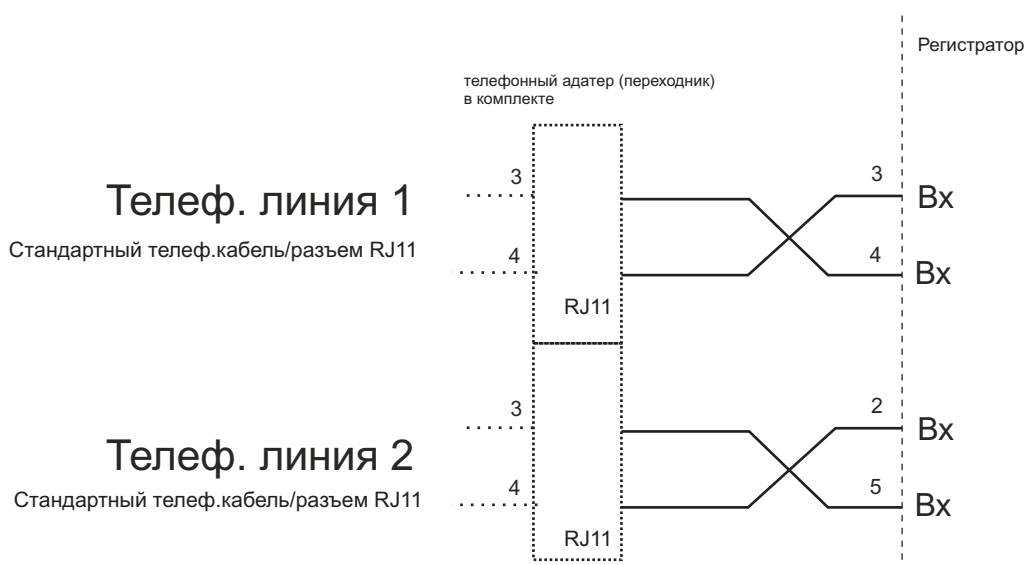
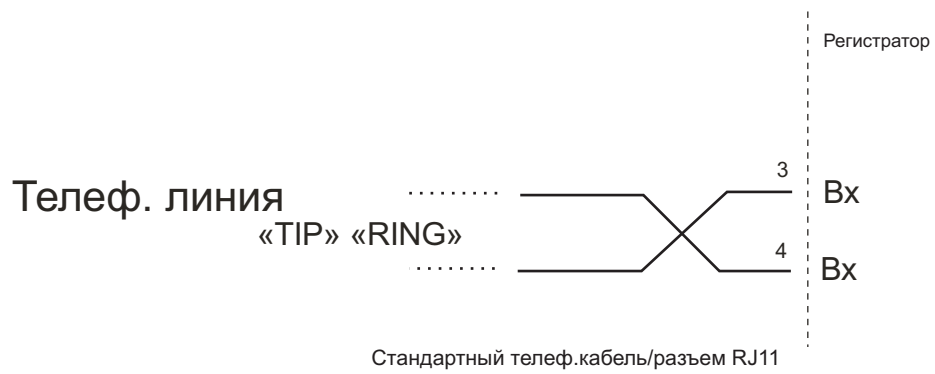


Схема аудио входов

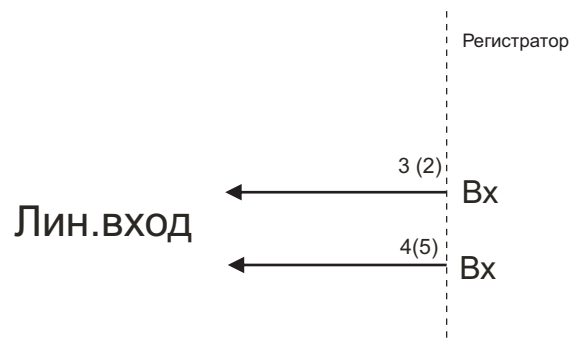


Примечание: линии входов 3,4 (так и 2,5) электрически полностью симметричны, различаются только полярностью, и как правило нет разницы во взаимном подключении 3 или 4.

Подключение к телефонной линии



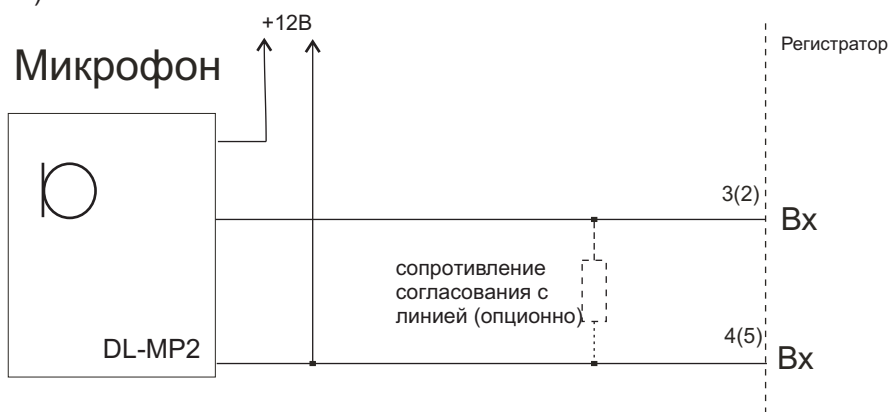
Подключение источника к линейному входу



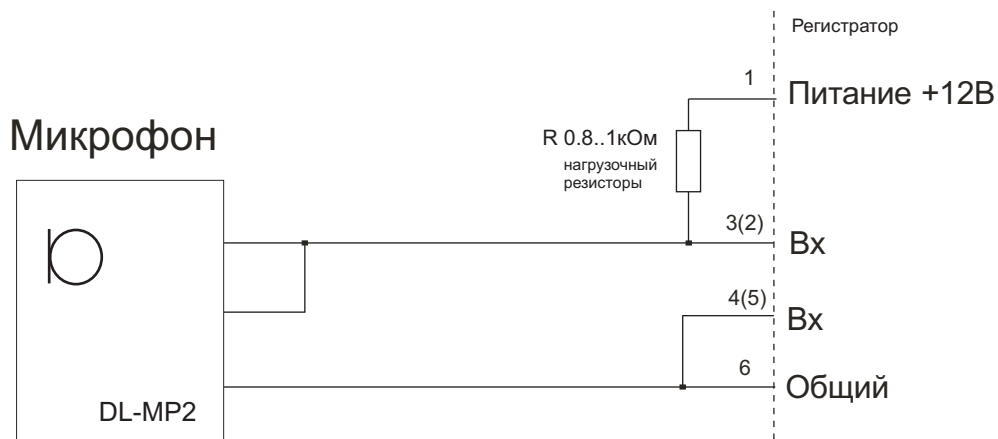
Подключение микрофона с питанием, питание от регистратора (например DL-MP2)



Подключение микрофона с питанием, питание от внешн.источника (например DL-MP2)



Подключение микрофона с фантомом 12 В (например CAYMAN M1, DL-MP2)



Подключение балансного микрофона с фантомным питанием 12 В (например DL-MBP2)

Микрофон

