

DIGIOLOG MDL2-4N, MDL2-8N

AN-007

**Подключение различных источников
аудио-сигнала**


Типовые схемы использования

Задняя панель регистратора MDL2-4N



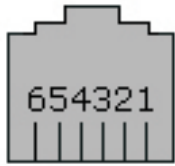
Универсальные входы 1-4 (RJ12 / 6P6C)

Задняя панель регистратора MDL2-8N



Универсальные входы 1-8 (RJ12 / 6P6C)

Цоколевка гнезда

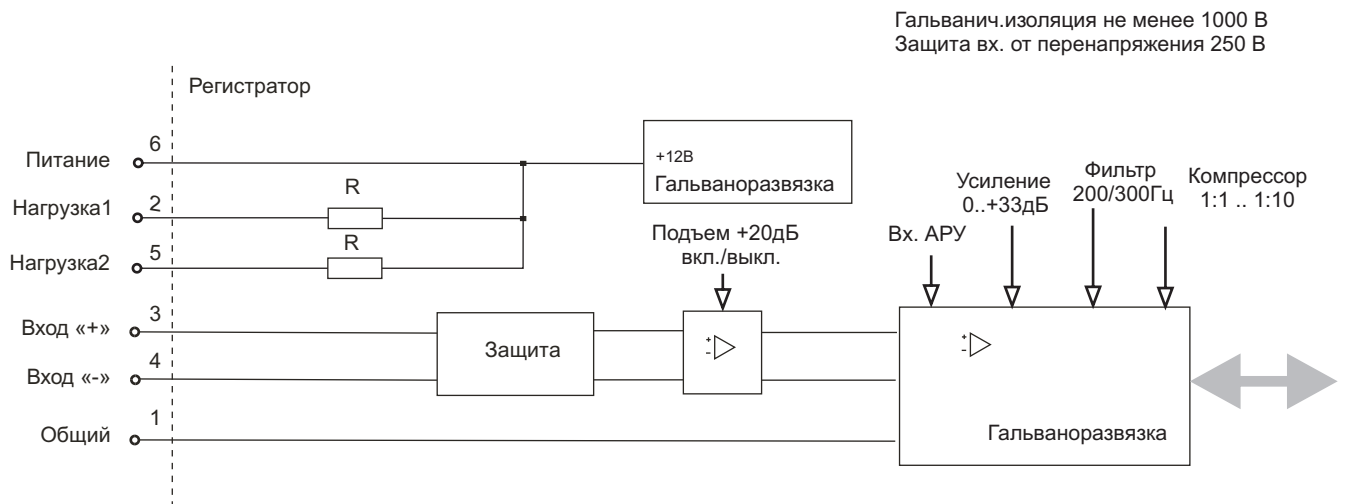


- 1 - общий (земля)
- 2 - сопр. фантомной нагрузки 1 (820 Ом)
- 3 - вход «+» (прямой)
- 4 - вход «-» (инверсный)
- 5 - сопр. фантомной нагрузки 2 (820 Ом)
- 6 - выход питания +12В (50 мА макс.)

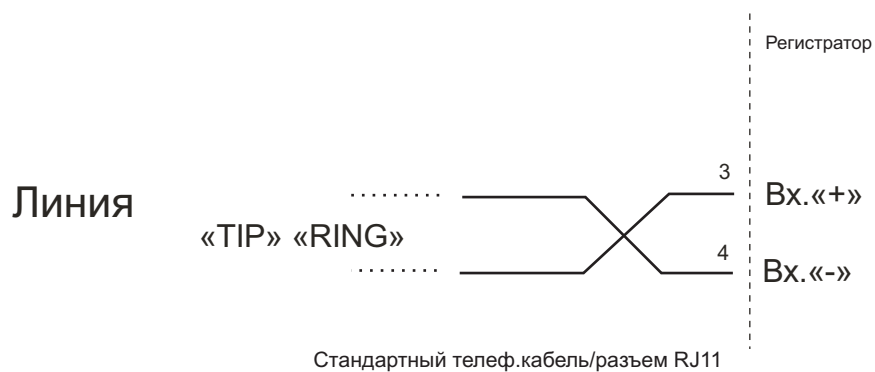
Цоколевка вилки



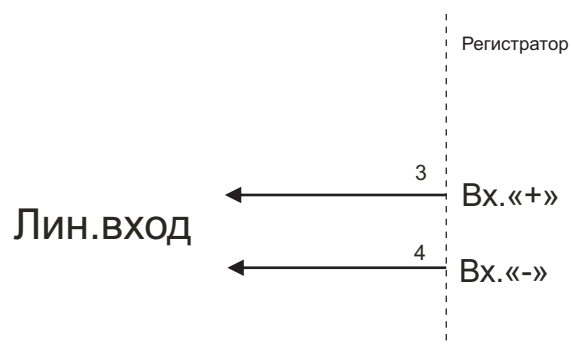
Схема аудио входов



Подключение к телефонной линии



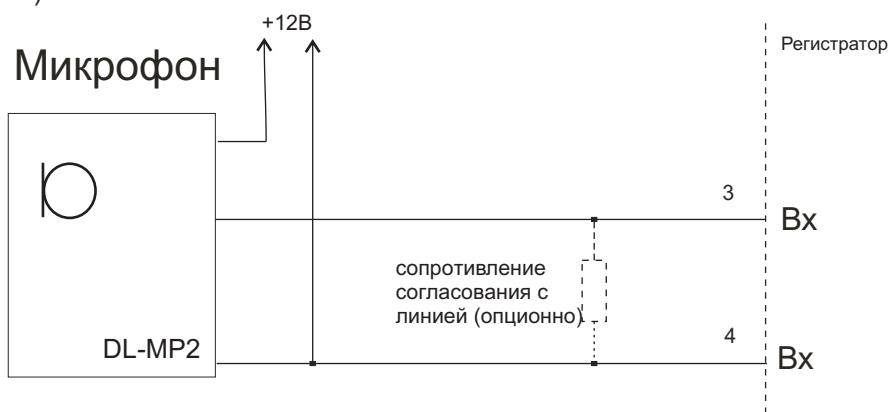
Подключение источника к линейному входу



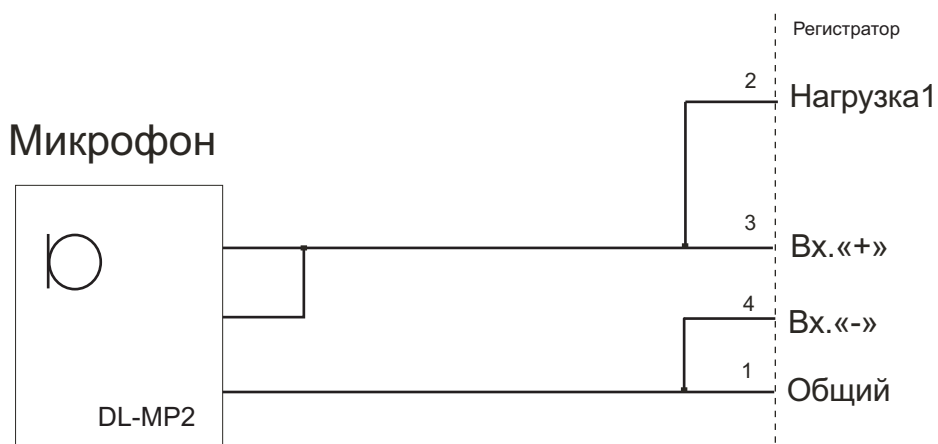
Подключение микрофона с питанием, питание от регистратора (например DL-MP2)



Подключение микрофона с питанием, питание от внешн.источника (например DL-MP2)



Подключение микрофона с фантомом 12 В (например CAYMAN M1, DL-MP2)



Подключение балансного микрофона с фантомным питанием 12 В (например DL-MBP2)

Микрофон

